


Cruiser® Polishing Antifouling

Effektiv polerande bottenfärg med koppar

Mycket effektiv bottenfärg med klara kulörer. Cruiser Polishing Antifouling är polerande vilket betyder att den inte bygger tjocka skikt eftersom färgfilmen gradvis löses upp. Lämplig på båtar av de flesta material, även korrekt förbehandlad aluminium. För farter upp till 30 knop. Viktigt: Vid målning på aluminium måste rekommenderat program följas. Kan målas direkt på de flesta bottenfärger, förutsatt att de är i gott skick. Tillåten från Trelleborg till norska gränsen.



Egenskaper

- Kopparbaserad
- Polerande
- Upp till 30 knop
- Klara kulörer
- För de flesta material
- Kan målas upp till 3 månader före sjösättning

Fördelar

- Håller bevuxningen borta hela säsongen
- Bygger inte upp gamla överkamma lager av färg som måste skrapas bort
- Även snabba båtar
- Snyggare utseende på botten
- Kan även användas på aluminium
- Bidrar till flexibilitet i målningsarbetet



Produkt data

Produktkod och kulör	White YBA205, Blue YBA233, Navy YBA236, Red YBA250, Black YBA290
Förtunning*	International Thinner No. 3
Antal skikt	2-3 skikt per säsong
Praktisk sträckförmåga	9m ² /Lt
Appliceringsmetod	Pensel/Rulle
Förpackningsstorlek	750ml, 2,5lit
Normal lagringstid	2 år

* Under normala omständigheter rekommenderas inte iblandning av förtunning. Om detta krävs och för rengöring av verktyg, kan specificerad förtunning användas.

Målningssystem och kompatibilitet

- Cruiser Polishing Antifouling kan användas på de flesta material, även på korrekt förbehandlad aluminium.
- Cruiser Polishing Antifouling kan målas på de flesta typer av bottenfärger under förutsättning att de är i bra skick. Okända bottenfärger tas bort eller så kan man stryka ett spärrskikt med Primocon.



AkzoNobel

Förbehandling och målningsystem

Tidigare bottenmålad yta

- **Hård eller självpolerande i gott skick:** Våtslipa lätt, tvätta med färskvatten och låt torka.
- **Mjuk bottenfärg:** Högtryckstvätta eller skrubba hårt för att avlägsna all lös färg.
- **Okänd:** Våtslipa bort all lös färg, tvätta med färskvatten och låt torka. Stryk ett spärrskikt med Primocon.
- **I dåligt skick:** Avlägsnas med Interstrip.

Grundmålning

Information om förbehandling av ytan finns på databladet för grundfärgen.

Gelcoat

Gelshield 200 för plastpestskydd eller Primocon.

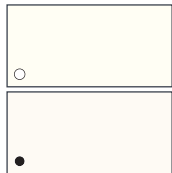
Stål/Järn/Bly/Plywood/Aluminium

Interprotect eller Primocon.


Trä

Primocon.


Färger




Vit




Blå



Mörkblå



Röd



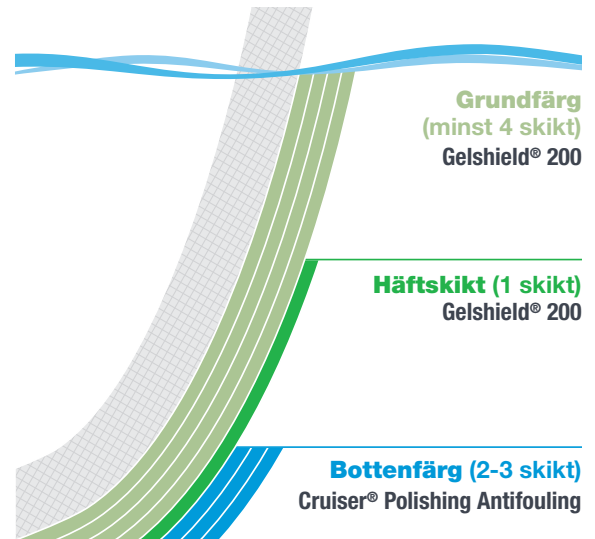
Svart

- FÖRE SJÖSÄTTNING EFTER SJÖSÄTTNING

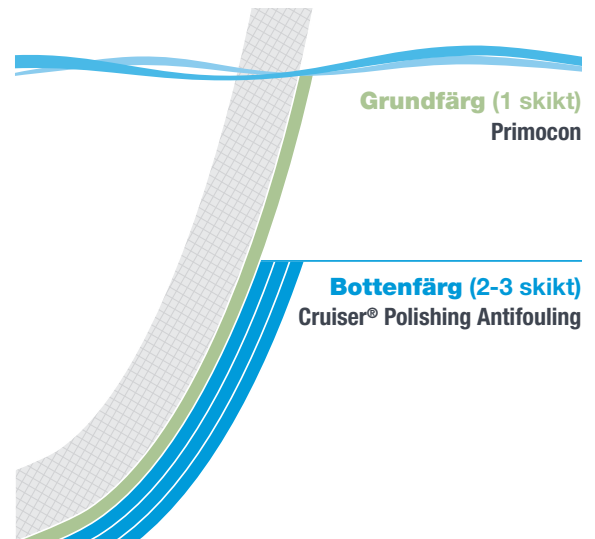
För kulöravvikelser, som av trycktekniska skäl kan förekomma, ansvarar vi ej.

Lämpligt målningsystem

Gelcoat



Gelcoat



Använd bottenfärger på ett säkert sätt. Läs alltid och följ de anvisningar som finns på etikett och i broschyrmaterial. Ytterligare information finns på produktens datablad. För ytterligare information, kontakta International Färg AB

Importör: International Färg AB

Box 44, S-424 22 Angered Tel: 031-92 85 00 Fax: 031-92 87 50

 International®, och AkzoNobel logo är registrerat varumärken av AkzoNobel. © Akzo Nobel N.V. 2011.

Viktig information

Den information som ges i detta blad är inte fullständig. Såvida det inte gjorts en förfrågan till oss över produktens lämplighet till ett specifikt ändamål används den på egen risk och vi ansvarar inte för resultatet, eller ev skada som åsamkas av produkten. Informationen i detta blad uppdateras kontinuerligt baserat på den senaste tillgängliga informationen från våra erfarenheter, tester och utveckling.